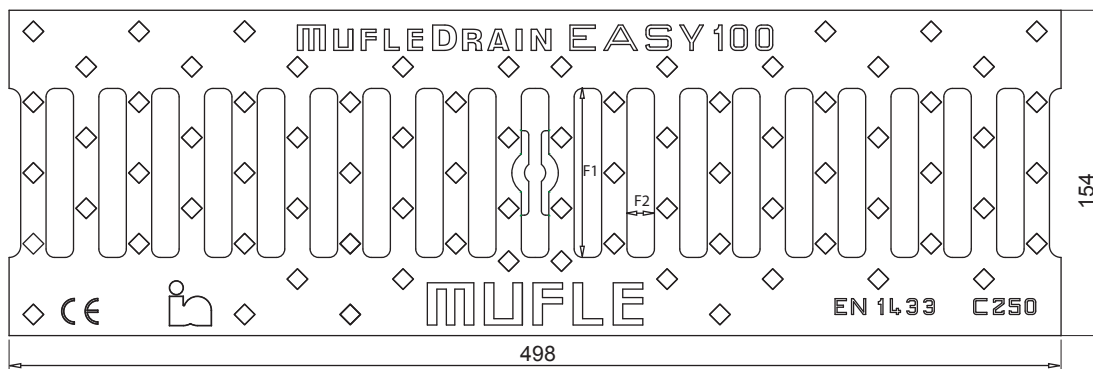
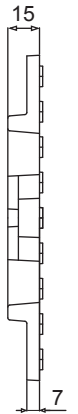


Ductile iron grating EASY 100 Slot 13mm Class C250*



TOP VIEW



LATERAL VIEW

*In accordance with the norm EN 1433

The product have to be installed according to MufleSystem's specifications (available on our web site)

Data sheet

Dimension and features

NB: Dimension and weights are subjected to the normal tolerances of the manufacturing

Length (mm)	498
Total width (mm)	154
Total height (mm)	7
Depth (mm)	15
Slot height (F1x F2 mm)	80 x 13
Material	Ductile Iron GJS 500/7 (EN 1563)
Weight (kg)	4.20
Draining surface (dm ²)	2.10
Fixing system	Tie rod
Surface finishing	Epoxy paint
Resistance (Norm UNI EN 1433)	Class C250

Application

Parking areas, multilevel parking areas,
street side

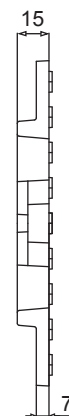
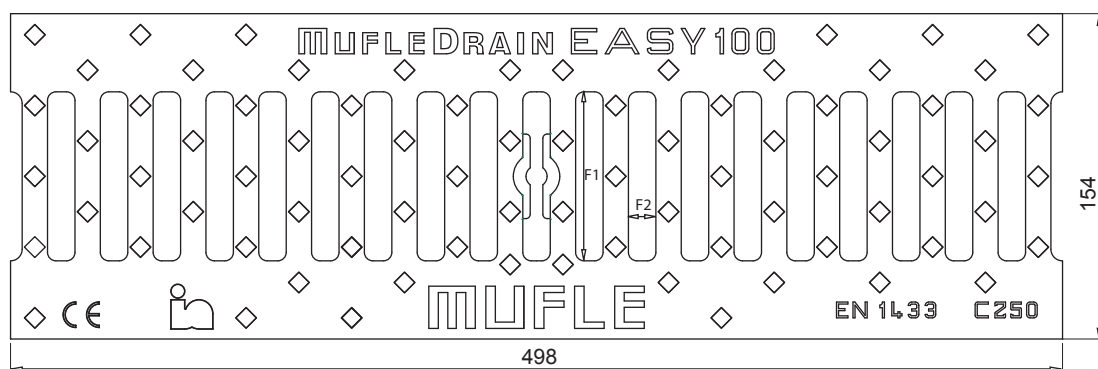
For channels

Easy 100/160
Easy 100/100
Easy 100/80
Easy 100/55

MUFLEDRAIN**EASY****MUFLE**
SISTEMI DI DRENAGGIO ACQUECodice prodotto
500144

rev. 02

Griglia in ghisa sferoidale EASY 100 fessura 13mm Classe C250*

VISTA
LATERALE

VISTA DALL'ALTO

*Secondo la Norma EN 1433

Il prodotto deve essere posto in opera secondo le specifiche della MufleSystem Srl, le istruzioni sono disponibili sul nostro sito internet

Scheda tecnica

Dimensioni e caratteristiche

NB: Le dimensioni ed i pesi sono soggetti alle normali tolleranze di fabbricazione

Lunghezza (mm)	498
Larghezza esterna (mm)	154
Altezza (mm)	7
Ingombro	15
Dimensioni apertura (mm) (F ₁ x F ₂)	80x13
Materiale	Ghisa sferoidale GJS 500/7 (EN 1563)
Peso (Kg)	4.20
Superficie di drenaggio (dm ²)	2.10
Sistema di fissaggio su canaletta Easy	Barretta
Finitura superficiale	Verniciatura epossidica
Resistenza (Norma UNI EN 1433)	Classe C250

Applicazioni

Canalizzazione a bordo strada
Accessi ad aree di sosta e
parcheggi multipiano per automobili

Valida per canaletta

Easy 100/160
Easy 100/100