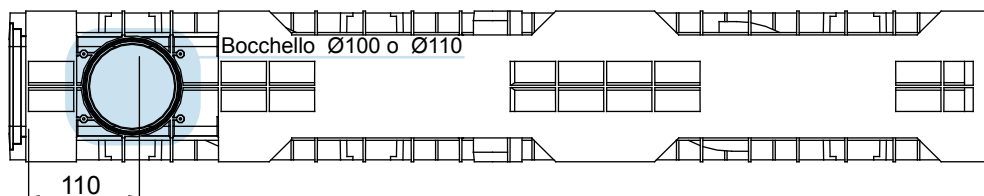


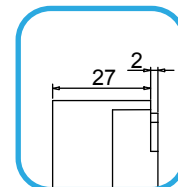
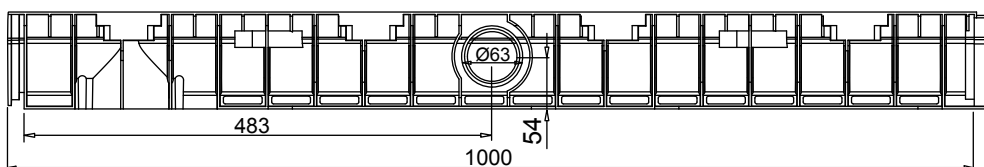
MUFLEDRAIN**EASY****MUFLE**
SISTEMI DI DRENAGGIO ACQUAIGQ P026
UNI EN 1433Codice prodotto
700006

rev.00

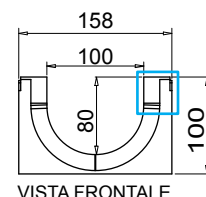
Canaletta in PE-HD EASY 100/80



VISTA DAL BASSO

PARTICOLARE
VISTA FRONTALE

VISTA LATERALE



VISTA FRONTALE

Tenuta all'acqua: per assicurare la tenuta stagna delle canalette, si consiglia l'utilizzo di un adesivo sigillante bituminoso. A garanzia completa e duratura dell'assenza di perdite attraverso i giunti delle canalette, si può provvedere alla saldatura a caldo dei giunti stessi.

Scheda Tecnica

Dimensioni e caratteristiche

NB: Le dimensioni ed i pesi sono soggetti alle normali tolleranze di fabbricazione

| | |
|---|---------------------------|
| Lunghezza (mm) | 1000 |
| Larghezza esterna (mm) | 158 |
| Altezza esterna (mm) | 100 |
| Luce interna (mm) | 100 |
| Altezza interna (mm) | 80 |
| Scarichi | 1 x Ø100*/Ø110* e 2 x Ø63 |
| Materiale | PE - HD |
| Peso (kg) | 1.60 |
| Sezione di drenaggio (cm ²) | 69.28 |
| Capacità (dm ³ = litri) | 6.70 |

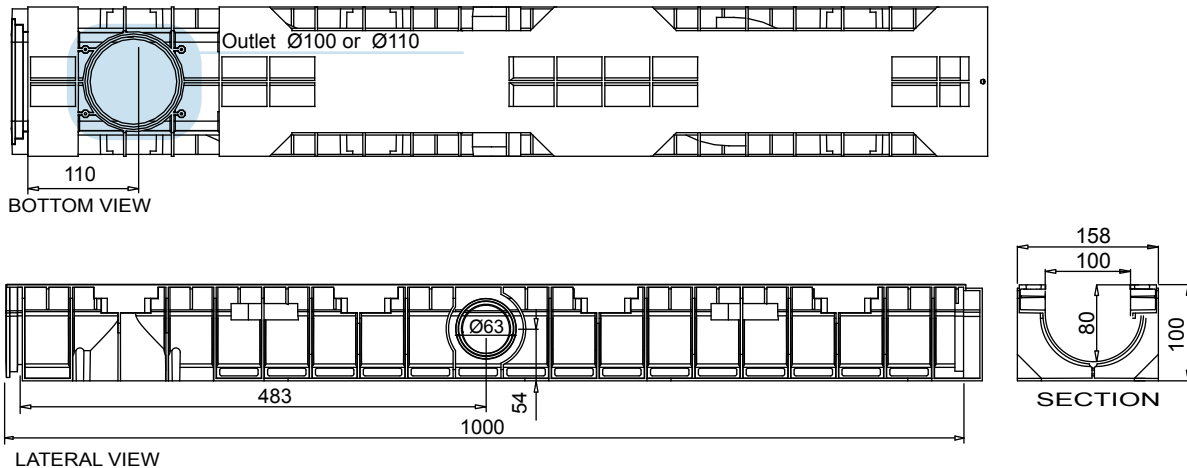
*Per ottenere lo scarico occorre utilizzare il Kit Bocchello con uscita (disponibile nelle due versioni da Ø100 o Ø110).

Griglie

| | | |
|------------------------|--------------------------|-------------|
| Pioli | in acciaio zincato, inox | Classe A15 |
| Maglia quadra 33x33 | in acciaio zincato, inox | Classe B125 |
| Maglia antitacco 33x11 | in acciaio zincato, inox | Classe B125 |
| Maglia | in ghisa sferoidale | Classe B125 |
| Fessura 13 mm | in ghisa sferoidale | Classe C250 |
| Fessura 6 mm | in ghisa sferoidale | Classe C250 |
| Copertura cieca | in acciaio zincato | Classe C250 |

Il prodotto deve essere posto in opera secondo le specifiche della MufleSystem srl, le istruzioni sono disponibili sul nostro sito internet

Channel in HD-PE EASY 100/80 NEW



New.

1. The new mufledrain channels can also be joined together with the gratings/covers already installed on in order to reduce installation times.
2. The new mufledrain channels have new fixing-to-channels systems, as the inner side HD-PE pins and the unreleased quick fasten clips for an easy and safe gratings installation.
3. The inner surface guarantees an high roughness index and do not have any external passing hole in order to avoid and water infiltration.

Watertight: To ensure the watertight of the channels, it is advisable to use an adhesive bituminous sealing. As a complete and long lasting guarantee of absence of leakages through the joints of the channels, it is possible to hot-solder the joints

Data Sheet

Dimensions and features

N.B. Dimensions and weights are subjected to the normal tolerances of the manufacturing

| | |
|-------------------------------------|-------------------------|
| Length (mm) | 1000 |
| External width (mm) | 158 |
| External high (mm) | 100 |
| Internal width (mm) | 100 |
| Internal high (mm) | 80 |
| Outlets | 1xØ100*/Ø110* and 2xØ63 |
| Material | HD-PE |
| Weight (Kg) | 1.60 |
| Drainage section (cm ²) | 69.28 |
| Capacity (dm ³ = litres) | 6.92 |

*For drainage purposes use the drain gate with outlet kit (available in two versions Ø100 and Ø110).

Gratings

| | | |
|-----------------------|-----------------------------|------------------------|
| Slotted | galvanized, stainless steel | Class A15 |
| Mesh 33x33 | galvanized, stainless steel | Class B125 |
| Mesh 33x11 | galvanized, stainless steel | Class B125 |
| Mesh | ductile iron | Class B125 |
| Slot 13 mm | ductile iron | Class C250 |
| Slot 6 mm | ductile iron | Class C250 |
| Longitudinal slot "T" | galvanized, stainless steel | Class from A15 to C250 |

The products have to be installed according to MUFLE's specifications (available on our web site)